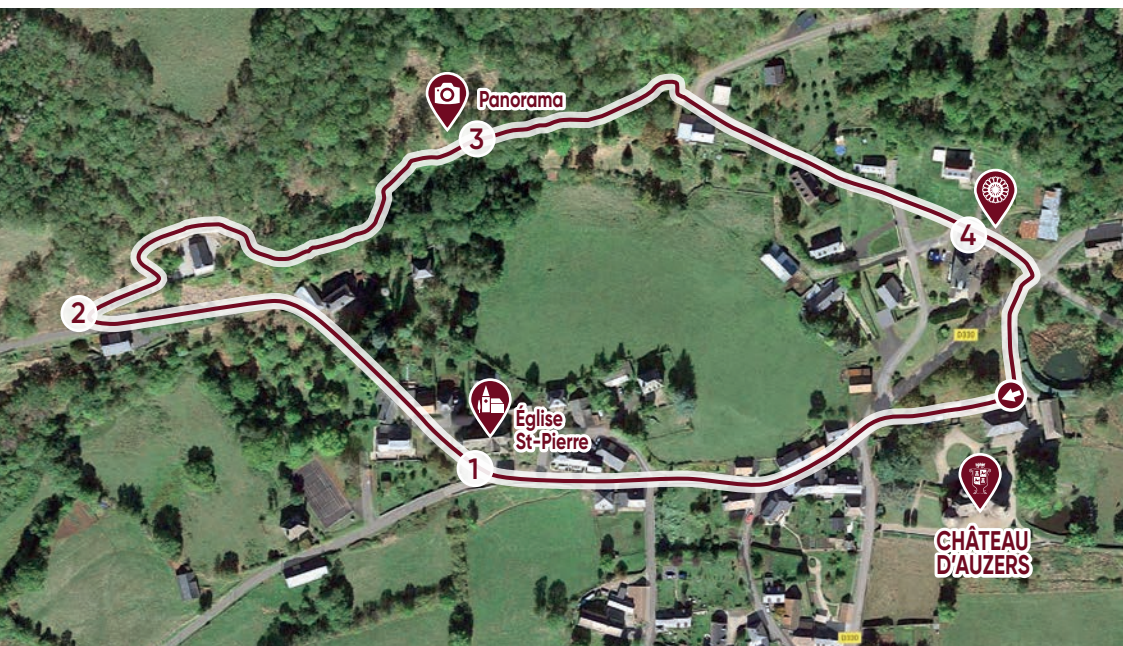




La Petite Boucle à Auzers

Durée : 30 mn
Longueur : 1,66 km
Balisage : Bleu
Dénivelé : 58 m
Difficulté : facile



Départ du château d'Auzers.

Le château sur votre gauche, traverser la route puis poursuivre tout droit dans le bourg jusqu'à **l'église**. ①

Elle est certainement ouverte !


N'hésitez pas à découvrir
sa magnifique pieta du XV^{ème} siècle.




 **Continuez** sur la route qui monte en direction de Vieillefont.

Derrière vous, **très belle vue** sur le village d'Auzers. En haut de la côte, **jolie croix**. Sur la droite, nichée derrière une grille une **vierge naïve** veille. Prendre à 70 mètres, le petit sentier à droite « **chemin pédestre** ». ②



 **À mi-pente** passer le passage aux barrières en bois sur votre droite. Une **table d'orientation** gravée dans la lave vous attend pour contempler les **Monts du Cantal**. ③



 **Continuez** sur le chemin jusqu'à la barrière en bois. Prendre à droite la route en descendant.

Envie de découvrir les **Emaux sur lave** ? Découvrez l'atelier DVO de Julie installée dans l'ancienne école du village. ④

Vous voyez le château ? Vous y êtes !

Félicitations et merci d'avoir découvert Auzers, son château, son village, ses beaux paysages... **À une prochaine !**

Château  d'Auzers